


سیلون ، حجام کی دکانیں اور بیوٹی پارلر کیلئے ہدایات

عام قوانین

بغیر اپائنٹمنٹ کسی کو بھی
اجازت نہیں ہوگی۔



گاہک صرف اس صورت میں سیلون جا سکتے
ہیں جب ان کے پاس پہلے سے اپائنٹمنٹ ہو۔



ہر دو اپائنٹمنٹ کے مابین کم از کم 20 منٹ کا وقفہ ہونا لازمی ہے تاکہ اس دوران اسٹاف کرسیوں اور آلات کو
جراثیم سے صاف کر سکیں ، اپنے ہاتھوں کو اچھی طرح دھوئیں اور ذاتی حفاظتی کٹ (PPE) کو تبدیل کر سکیں۔



اپائنٹمنٹ کے وقت سیلون اسٹاف

کو گاہک سے گذشتہ 14 دن کے بارے میں اس کی صحت سے متعلق درج ذیل سوالات پوچھنے چاہئے:

کیا آپ کسی ایسے شخص کے
ساتھ رہتے ہیں جو قرنطینہ کی
مدت میں ہو؟

کیا آپ کسی ایسے شخص کے
ساتھ رابطے میں تھے جس
میں یہ علامتیں پائی جاتی
ہوں یا پھر اس میں کوویڈ
19- پایا گیا ہو؟

کیا آپ ان میں سے کوئی ایک علامت
محسوس کر رہے ہیں: بخار، کھانسی،
تھکاوٹ، سانس میں کمی، بو کا
احساس نہ ہونا، ذائقہ محسوس نہ
ہونا، گلے میں سوزش

اگر مذکورہ بالا سوالات میں سے کسی ایک کے جواب میں گاہک ہاں کہتا ہے
تو سیلون اسٹاف گاہک کو اپائنٹمنٹ دینے سے انکار کرے۔

سیلون میں داخل ہونے سے پہلے روزانہ انفرا ریڈ تھرمامیٹر کے ذریعہ سیلون اسٹاف اور گاہکوں کا درجہ حرارت چیک کیا جانا چاہئے۔ اسٹاف
یا گاہک میں کسی کا بھی درجہ حرارت 37.5°C ہو یا اس سے زیادہ ہو تو فوری طور پر سیلون چھوڑے اور 444 پر فون کرے۔



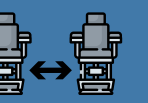
سیلون پہنچنے پر اگر کسی گاہک میں COVID-19 سے متعلقہ علامتیں پائی جائیں تو سیلون اس کا اپائنٹمنٹ کینسل کر دے اور
اسے رخصت ہونے کو کہے۔



گاہکوں کے نام، موبائل نمبر ، اپائنٹمنٹ کی تاریخ اور وقت ریکارڈ کریں۔ یہ ریکارڈ وزٹ کی تاریخ سے 30 دن تک محفوظ رکھنا چاہئے۔



تمام گاہکوں کے مابین ہر وقت 2 میٹر کا فاصلہ برقرار رکھنا چاہئے۔



سیلون ، حجام کی دکانیں اور بیوٹی پارلر کیلئے ہدایات

سیلون کے اندر انتظار کی جگہ بند رہیں گی۔ ہر قسم کے رسالے اور میگزین نیز کرسیاں ہٹالی جائیں۔ اگر کوئی گاہک جلدی پہنچتا ہے تو سیلون کے باہر یا اپنی ذاتی گاڑی میں انتظار کرے۔



تمام عملے کو ہر وقت دستانے اور چہرے کے ماسک پہننے چاہئیں۔ ہر گاہک کیلئے ذاتی حفاظتی کٹ (ماسک اور دستانے) کو تبدیل کرنا چاہئے۔ اگر یہ گندی یا خراب ہو جائے تو بھی تبدیل کی جائے۔



ایسی خدمات انجام دیتے وقت جس میں گاہکوں کے ساتھ براہ راست رابطے کی ضرورت ہو اسٹاف کو چہرے کی ڈھالیں (face-shields) پہننی چاہئے۔ ہر گاہک کے بعد فیس شیلڈ کو کم از کم 70 فیصد الکحل پر مشتمل جراثیم کش کے ذریعہ صاف کیا جائے۔



گاہکوں کو ممکنہ حد تک ماسک اور دستانے پہننے چاہئے۔ البتہ شیونگ کیلئے ماسک کو ہٹا یا جاسکتا ہے، مینیکیور کے لئے دستانے بھی ہٹائے جاسکتے ہیں۔



سیلون میں گاہکوں کیلئے کھانے پینے کی اشیاء پر مکمل پابندی ہے البتہ وہ اپنے لئے پانی کی بوتلیں لاسکتے ہیں۔ اسٹاف کھانے پینے کی اشیاء کا استعمال ایک مخصوص کمرے میں کر سکتے ہیں۔



اسٹاف ہر گاہک سے پہلے اور بعد میں صابن اور گرم پانی سے کم سے کم 20 سیکنڈ تک اپنے ہاتھ دھوئے۔ اگر وہ غلطی سے ان کے چہرے کو چھولے تب بھی ہاتھ دھوئے اور دستانے اتارنے کے بعد بھی۔




وینٹیلیشن سسٹم کا صحیح طریقے سے کام کرنا ضروری ہے۔ کھڑکیوں یا دروازوں کو کھولنے سے اور وینٹیلیشن پنکھوں کے ذریعہ باہری ہوا کو اندر آنے دیں۔



سینیٹائزر (جو کم سے کم 70 فیصد الکحل پر مشتمل ہو) کسی بھی خدمت کی انجام دہی کے دوران استعمال کرنا چاہئے اور اسے دکان میں رکھنا ضروری ہے۔



الیکٹرانک ادائیگی ((electronic payment) کے استعمال کی ممکنہ کوشش کریں۔



شاور ، سونا اور سٹیم کے کمرے بند رہیں گے۔



قوانین اور شرائط پر عمل کو یقینی بنانے کیلئے سرکاری افسران اور متعلقہ اداروں کی جانب سے تفتیش جاری رہے گی۔



کوئی بھی سیلون جو ان قوانین اور شرائط کو پورا نہیں کر سکتا اس کو بند رکھا جائے۔



سیلون کو گھروں میں جا کر خدمات فراہم کرنے کی اجازت نہیں ہے۔



سیلون ، حجام کی دکانیں اور بیوٹی پارلر کیلئے ہدایات

وہ سہولتیں جن کی خواتین کے بیوٹی پارلر
میں اجازت ہے بشرطیکہ ہر سہولت کے لئے
مطلوبہ صحت کی شرائط پر عمل کیا جائے



ابرو (آئی برو) بنانا: صرف ڈسپوزیبل اسٹرا بلیڈ ہی استعمال کیا جائے، جسے ہر استعمال کے بعد ضائع کر دیا جائے۔

موم (ویکس) سے چہرے اور ابرو کے بالوں کو صاف کرنا: ایک گاہک کے لئے برتن میں صرف اتنی مقدار میں موم (ویکس) لیا جائے جو اس کے لئے کافی ہو۔

بلیچنگ: بلیچنگ کے لئے برش کو ایک ہی بار استعمال کیا جائے، جسے ہر استعمال کے بعد ضائع کر دیا جائے۔

کیراٹن یا ہیئر ٹریٹمنٹ: اس شرط کے ساتھ کہ ہیئر ڈرائر کے بجائے اسٹریٹنر استعمال کیا جائے۔

ہیئر اسٹائلنگ: اس شرط کے ساتھ کہ ہیئر اسٹریٹنر یا کرلر استعمال کیا جائے۔ کسی بھی طرح کے ایئر ڈرائر کی اجازت نہیں ہے۔

پیرافین (ہاتھ اور پاؤں کو نرم کرنے کے لئے موم (ویکس) کا استعمال: ایک گاہک کے لئے برتن میں صرف اتنی مقدار میں موم (ویکس) لیا جائے جو اس کے لئے کافی ہو۔

نیل پالش: نیل پالش لگانے سے پہلے اور بعد میں گاہک سے کم سے کم 20 سیکنڈ کیلئے گرم پانی اور صابن سے اپنے ہاتھ دھوئے یا سینینیٹائزر (جو کم از کم 70% الکحل پر مشتمل ہو) استعمال کرے۔

سیلون ، حجام کی دکانیں اور بیوٹی پارلر کیلئے ہدایات

فہی الحال مندرجہ ذیل خدمات ممنوع ہیں:



بالوں کا علاج جس میں ہیئر ڈرائر کے استعمال کی ضرورت ہو (جیسے کیراٹین ٹریٹمنٹ ، برازیلین کیراٹین، پروٹین وغیرہ)

ہیئر ڈرائر کا استعمال

فیشیل

سپا ، مساج ، اورینٹل باتھ (جیسے مراکش باتھ ، ترک باتھ وغیرہ)

سوئیاں استعمال کرنا

مائکرو بلیڈنگ

تھریڈنگ

مصنوعی بال لگانا (وہ جو دوبارہ واپس کئے جاتے ہوں)

مصنوعی پلکیں لگانا

میک اپ ٹیننگ کرنا

مہندی لگانا

اگر ضرورت ہو تو بالوں سے زیادہ پانی خشک کرنے کے لئے ڈسپوزیبل تولیے کا استعمال کریں۔

بال کاٹنے سے پہلے تمام خواتین کے بال سیلون میں دھوئے جائیں اور مردوں کے بالوں کو پانی چھڑک کر گیلا کیا جائے۔



کپڑے کے اپرن کے بجائے کاغذ یا پلاسٹک کے ڈسپوزیبل اپرن استعمال کریں۔

چھوٹے اور باریک بالوں کو ہوا میں اڑنے سے روکنے کیلئے بالوں کو گیلا / نم ہونے کے دوران کاٹیں۔

سیلون ، حجام کی دکانیں اور بیوٹی پارلر کیلئے ہدایات

✓ صرف ڈسپوزیبل اسٹرا بلیڈ ہی استعمال کئے جائے۔ ہر گاہک کے بعد بلیڈ کو ضائع کرنا ضروری ہے۔

✓ مشین کو ہر استعمال سے پہلے اور اس کے بعد کم از کم 70 فیصد الکحل پر مشتمل جراثیم کش کے ساتھ چھڑکنا ضروری ہے۔



شیونگ

✓ ایک بار تیار کئے گئے بیئر ڈاٹسی کا استعمال صرف ایک گاہک کیلئے کیا جائے۔

✓ کپڑے کے اپرن کے بجائے کاغذ یا پلاسٹک کے ڈسپوزیبل اپرن استعمال کریں۔



بالوں کو رنگنا

✓ اگر ضرورت محسوس ہو تو ڈسپوزیبل تولیے کا استعمال کریں۔

✓ صرف ڈسپوزیبل ییل سامان استعمال کریں۔ (جیسے پیڈ اور اسپاٹولا وغیرہ)

✓ آلودگی کو روکنے کے لئے ویکس کو صرف ایک مرتبہ استعمال کرنے کی مقدار میں بنایا جائے۔ بڑی مقدار میں نہ تیار کیا جائے۔



ویکسنگ


✓ ہر استعمال کے بعد برتن کو صاف کریں۔

✓ ویکس کے برتن کو صرف ایک گراہک کے لئے کافی موم سے بھرنا چاہئے۔

سیلون ، حجام کی دکانیں اور بیوٹی پارلر کیلئے ہدایات

مینیکور سے پہلے اور اس کے بعد گاہک لازمی طور پر کم از کم 20 سیکنڈ کیلئے
صابن اور پانی سے اپنے ہاتھ دھوئے یا کم از کم 70 فیصد الکحل پر مشتمل
سینیٹائزر استعمال کرے۔

مینیکور اور پیڈیکور کرتے وقت گاہک کو چہرے کے ماسک پہننے چاہئیں۔



مینیکور اور
پیڈیکور

پیڈیکور شروع کرنے سے پہلے کم از کم 70 فیصد الکحل پر مشتمل سینیٹائزر سے گاہک کے پاؤں صاف
کرے۔

استعمال شدہ تمام سازوسامان (مشین ، پیالے ، قینچی وغیرہ) ہر استعمال کے بعد آٹوکلیننگ
طریقوں کے ذریعہ اچھی طرح صاف کئے جائیں۔